

## Domenico Viviani

(Legnaro 1772 – Genova 1840)

Botanico. Originario dello Spezzino, la sua formazione scolastica si svolse a Levanto e quindi a Siena, dove intraprese gli studi superiori dandosi alla medicina. Laureatosi a Roma in medicina, dopo la laurea a Roma, tornò a Levanto ma qui abbandonò la professione medica per convertirsi alla botanica.



Studiò in particolare l'Appennino ligure e la Lunigiana in ripetuti viaggi naturalistici durante i quali erborizzava e studiava la flora del luogo.

Nel 1801 si trovava a Genova, chiamato da [Gian Carlo Dinegro](#) che lo volle direttore del giardino botanico che andava sorgendo attorno alla Villetta di sua proprietà e che da lui prese il nome, di cui Viviani redasse un catalogo [*Elenchus plantarum Hor. botanici J. Car. Dinegro observationibus quoad novas, vel rariores species passim interjectis*, Genuæ, Typis De Planis, 1802].

Partecipò attivamente alla vita culturale della Repubblica democratica Ligure e nel 1803 andò a ricoprire la cattedra di botanica nell'Università di Genova e assunse pure la direzione dell'orto botanico portandolo a un elevato livello.

Si occupò di vari rami della fitologia ma predilesse la floristica, scoprendo e descrivendo molte specie nuove nel campo della flora italiana, libica ed egiziana spesso inviatagli dai suoi allievi e corrispondenti.

Sua è anche la splendida raccolta uscita in fascicoli a Genova nel 1834 / *funghi d'Italia*, che contiene 60 magnifiche tavole litografate a colori sulla base di disegni eseguiti da Viviani con la [Camera lucida di Wollaston](#), come egli racconta nell'introduzione dell'opera.



Nel corso della sua vita, oltre a un erbario composto da migliaia di pezzi, Viviani mise insieme una splendida raccolta di antichi e preziosissimi volumi di botanica dei maggiori scienziati dei secoli XVI-XVII-XVIII, non meno di 2000 volumi, che nel testamento redatto nel 1839 egli destinò al re Carlo Alberto, il quale l'anno successivo li donò a sua volta alla Biblioteca Universitaria di Genova.

Fatto questo che spiega la ricchezza del fondo di libri botanici della Biblioteca Universitaria di Genova che custodisce anche un suo quaderno manoscritto, un prezioso esempio del modo di lavorare degli scienziati ottocenteschi durante le loro peregrinazioni scientifiche: su di esso Viviani annotava appunti vari e soprattutto disegni botanici, ma anche paesaggi e disegni di folklore e antropologia, dimostrando i suoi non ristretti interessi.

Le sue opere principali: *Annali di botanica* (1802-1804); *Florae italicae fragmenta* (1808); *Florae Libycae specimen...* (1824); *Floræ Corsicæ specierum novarum...* (1824); *Plantarum Aegyptiarum decades...* (1830); *I funghi d'Italia* (1834-38).

## ***I funghi d'Italia, e principalmente le loro specie mangerecce, velenose o sospette...***

Immagini dei funghi presenti nel libro:



Tavola I: POLYPORUS Corylinus

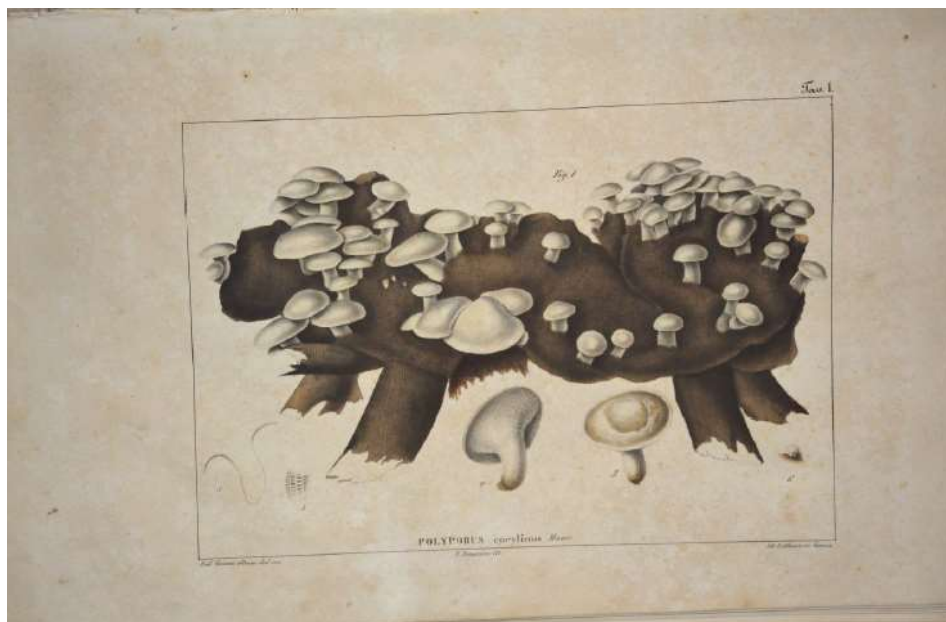


Tavola II: AGARICUS Aureus

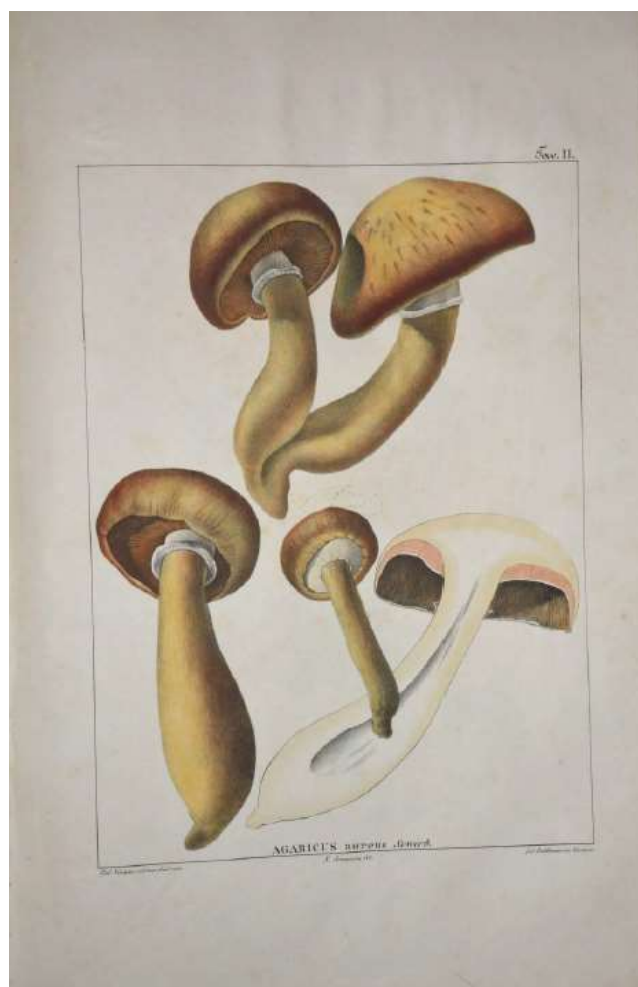


Tavola III: AGARICUS Prunulus; AGARICUS Caryophyllatus



Tavola IV AGARICUS Prunulus var. albellus



Tavola V: AGARICUS infundi buliformis



Tavola VI: AGARICUS Piopparello



Tavola VII: AGARICUS Cornucopioe




Tavola VIII: AGARICUS Procerus



Tavola IX: AGARICUS Albescens



Tavola X: AGARICUS volvaceus



Tavola XI: AGARICUS coffeae; AGARICUS Hortensis




Tavola XII: AGARICUS Prominens; AGARICUS Praecox





Tavola XIII: AGARICUS Deliciosus

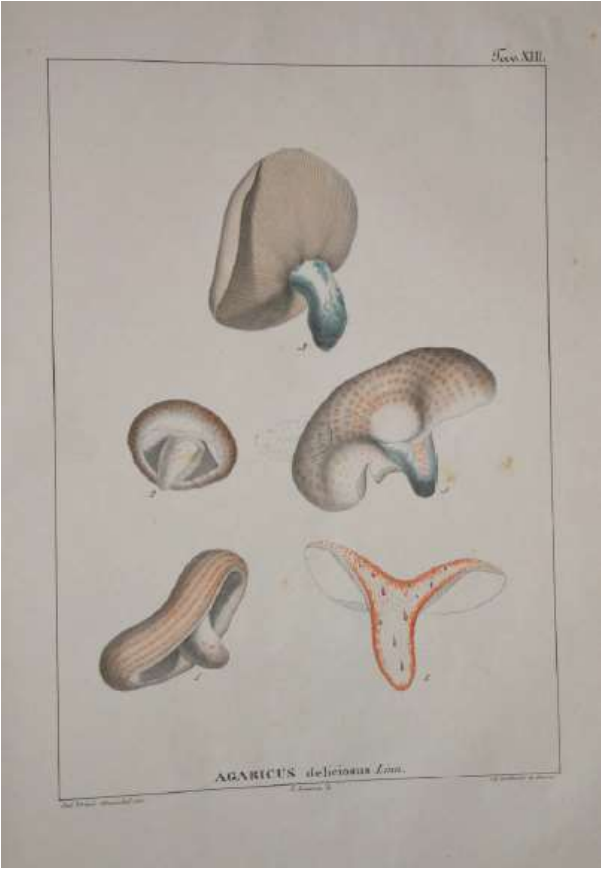


Tavola XIV: AGARICUS Urceolatus; AGARICUS Sertatus; AGARICUS Phalloides



Tavola XV: AGARICUS Phalloides fries



Tavola XVI: AGARICUS Coalescens

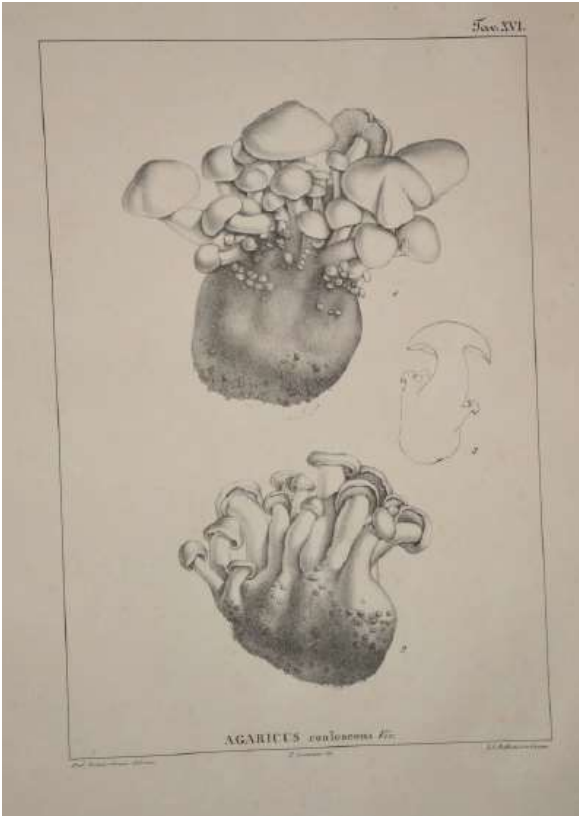


Tavola XVII: AGARICUS Eburneus



Tavola XVIII: AGARICUS Effocatellus



Tavola XIX: AGARICUS Sementino; AGARICUS Mastoideus

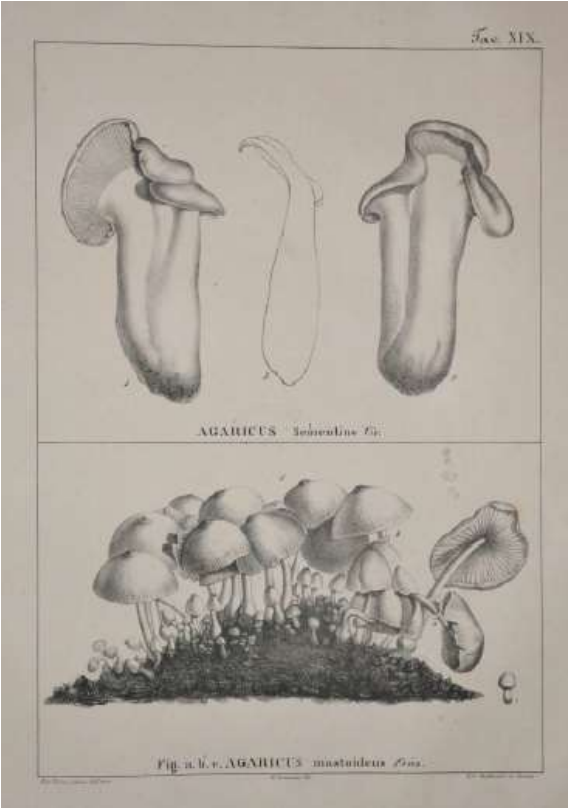


Tavola XX: AGARICUS Cinerascens



Tavola XXI: AGARICUS Zizyphinus; AGARICUS Pruinosus



Tavola XXII: AGARICUS Rubescens

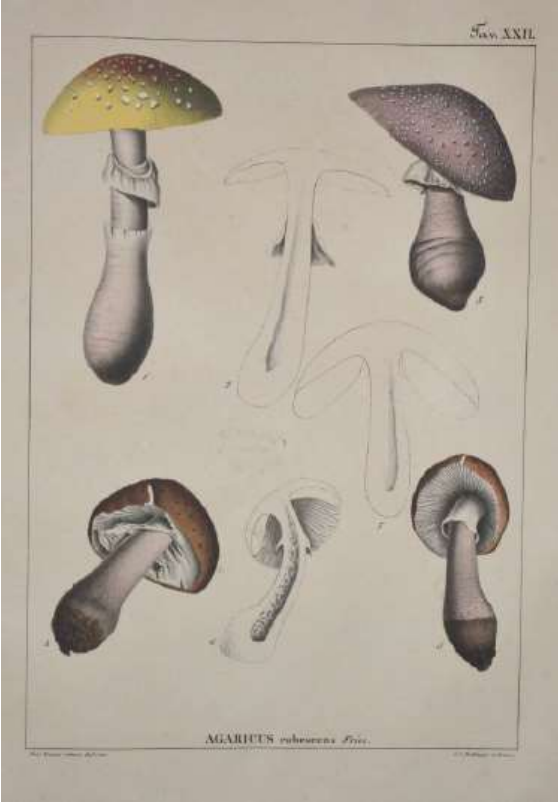


Tavola XXIII: AGARICUS Rubescens



Tavola XXIV: AGARICUS Oreades; AGARICUS Micaceus



Tavola XXV: BOLETUS Edulis



Tavola XXVI: AGARICUS Pantherinus



Tavola XXVII: BOLETUS Subtomentosus; AGARICUS Urceolatus var spadiceus



Tavola XXVIII: POLYPORUS Umbellatus





Tavola XXIX: AGARICUS Moscarius



Tavola XXX: AGARICUS Caesaerus



Tavola XXXI: AGARICUS Tumescens



Tavola XXXII: AGARICUS Albo-brunneus



Tavola XXXIII: AGARICUS Nebularis



Tavola XXXIV: AGARICUS Ovoideus



Tavola XXXV: AGARICUS Caligatus



Tavola XXXVI: POLYPORUS Frondosus



Tavola XXXVII: POLYPORUS Agilis



Tavola XXXVIII: POLYPORUS Agilis Viv. Var. rubescens



Tavola XXXIX: HYDNUM Repandum var. Rufescens var. Ligulatum



Tavola XL: BOLETUS luridus



**Tavola XLI: CHANTARELLUS Cibarius; AGARICUS Foetens**



**Tavola XLII: AGARICUS Ostreatus**



Tavola XLIII: AGARICUS Campestris 1-7 var. brevipes, 8,9 var. longipes, 10 var. torosus



Tavola XLIV: AGARICUS Campestris var. radicans, albus





Tavola XLV: AGARICUS Campestris var. fulvaster; AGARICUS Campestris var. costatus



Tavola XLVI: AGARICUS exertus; AGARICUS pudicus

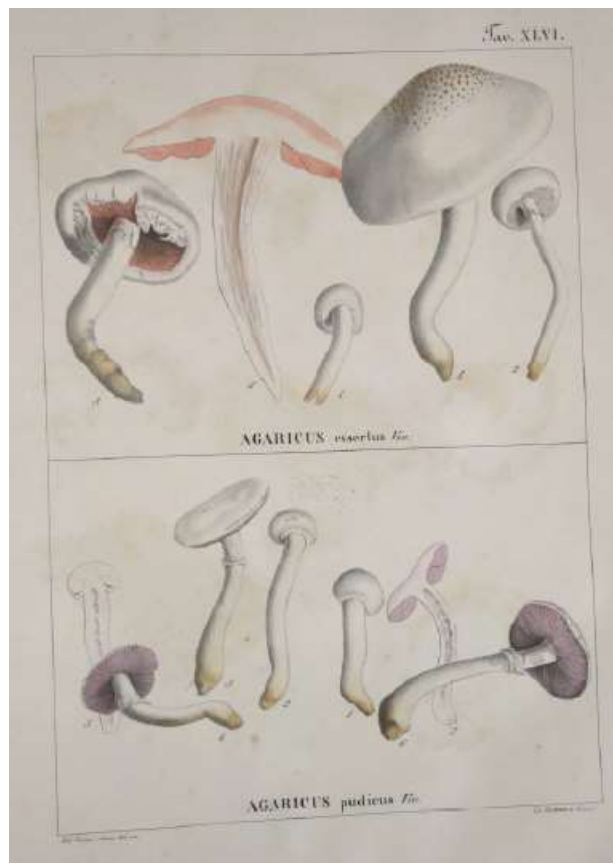


Tavola XLVII: AGARICUS Fascicularis



Tavola XLVIII: AGARICUS Collinitus



Tavola XLIX: AGARICUS Exchoriatus; AGARICUS dehiscens



Tavola L: AGARICUS Olearius



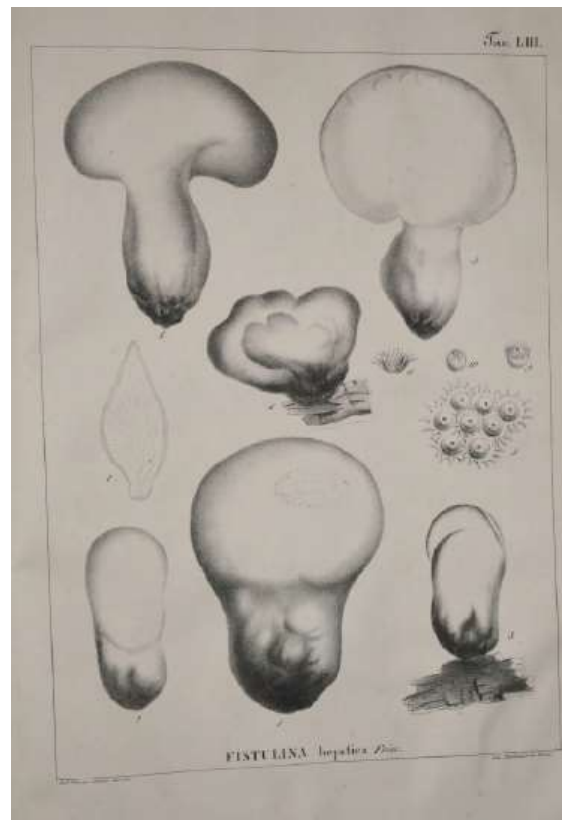
Tavola LI: AGARICUS Melleus



Tavola LII: AGARICUS Niveo – flavescens; 1,2,3 HELVELLA Monachella; 4,5 PEZIZA Acetabulum



**Tavola LIII: FISTULINA Hepatica Fries**



**Tavola LIV: 1,2,3 CLAVARIA Botrytis; 4 CLAVARIA Flava; 5 CLAVARIA Platyceras**



Tavola LV: POLYPORUS Tuberaster



Tavola LVI: AGARICUS Controversus; AGARICUS Exsuccus




Tavola LVII: 1-4 AGARICUS Subdulcis; 5 Var A a catnco-rufus; 6-9 Var. B camphoratus

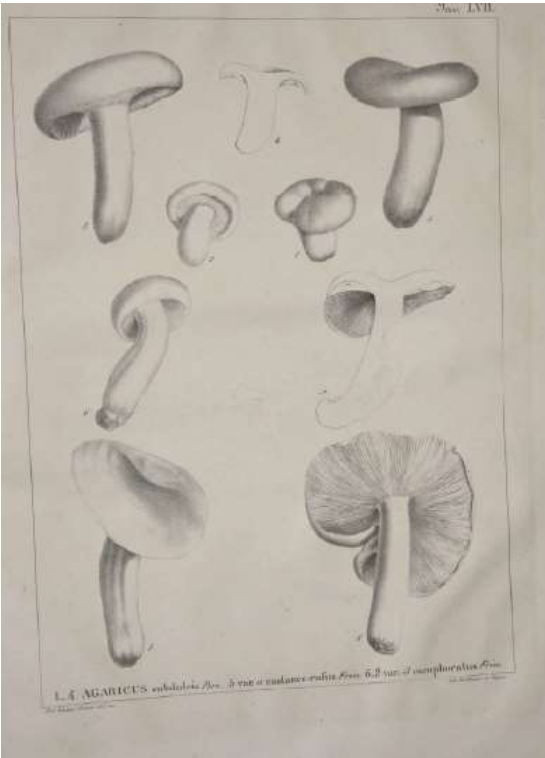


Tavola LVIII: POLYPORUS Mori

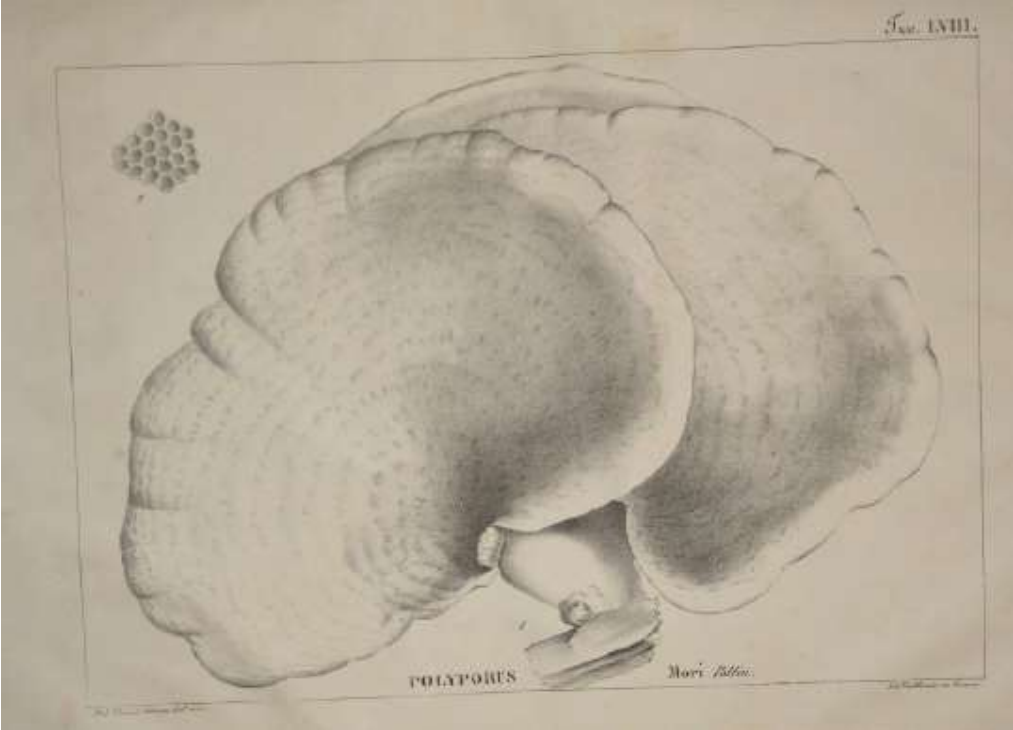


Tavola LIX: AGARICUS Vaginatatus



Tavola LX: AGARICUS Furcatus, Var. Heterophilus





## Bibliografia di riferimento

*Il "giardino di carta" : La botanica nei libri illustrati della Biblioteca Universitaria di Genova (secc. XV-XIX )*, Tre incontri con il Garden Club di Genova - 20 e 27 ottobre e 3 novembre 1999, a cura di: Oriana Cartaregia, Calogero Farinella, Graziella Grigoletti

<http://www.bibliotecauniversitaria.ge.it/it/cataloghi/f a s/giardino.htm>

[ultima consultazione: 2016-07-28];

Giovanni Battista PESCETTO, *Biografia del professore Domenico Viviani : letta alla Società di letture e conversazioni scientifiche il 23 aprile 1879*, Genova, Tip. di L. Sambolino, 1879;

Achille NERI, *Ricordi aneddotici intorno a Domenico Viviani*, "Giornale Ligustico", VI (1879), p. 21-56; [versione online:

[http://www.storiapatriagenova.it/Docs/Biblioteca\\_Digitale/GL/GL\\_05.pdf](http://www.storiapatriagenova.it/Docs/Biblioteca_Digitale/GL/GL_05.pdf)]

[ultima consultazione: 2016-07-28];

Domenico VIVIANI, *I funghi d'Italia, e principalmente le loro specie mangerecce, velenose o sospette / descritte ed illustrate con tavole disegnate, e colorite dal vero dal dottore Domenico Viviani*, Genova, Ponthenier, 1834; Copia 'sfogliabile' (mutila di 10 tav. finali) nella Teca digitale [Versione: 3.2.35 - 29 giugno 2011] del sito dell'Accademia delle Scienze di Torino

<http://www.accademiadelle scienze.it/ImageViewer/servlet/ImageViewer?idr=TECA00000302730#page/1/mode/2up> [ultima consultazione 2016-07-28].