

ORCHIDS of VENEZUELA vol. 4





















1

Carlos Jerez¹ & Enmanuel D. Gallego^{2,3}

¹Universidad de los Andes, Mérida – Venezuela, ²Universidad Nacional de Colombia, Sede Palmira
³Grupo de Investigación en Orquídeas, Ecología y Sistemática Vegetal

Photos: Carlos J. Jerez (CJJ) Produced by: Carlos J. Jerez [cjj0047@gmail.com] & Enmanuel D. Gallego [enmanuel-gallego@hotmail.com].
 © Carlos J. Jerez [cjj0047@gmail.com]

[fieldguides.fieldmuseum.org] [1054] version 1 8/2018

			
1 <i>Acineta cryptodonta</i> Rchb.f.	2 <i>Anguloa clowesii</i> Lindl.	3 <i>Anguloa hohenlohii</i> C.Morren	4 <i>Anguloa</i> × <i>ruckeri</i> Lindl.
			
5 <i>Brassia keiliana</i> Rchb.f. ex Lindl.	6 <i>Catasetum callosum</i> Lindl.	7 <i>Catasetum naso</i> Lindl.	8 <i>Catasetum planiceps</i> Lindl.
			
9 <i>Catasetum</i> × <i>wendlingeri</i> Foldats	10 <i>Coryanthes bruchmuelleri</i> Rchb.f.	11 <i>Cranichis tenuis</i> Rchb.f.	12 <i>Cyrtochilum cimiciferum</i> (Rchb.f.) Dalström
			
13 <i>Cyrtochilum divaricatum</i> (Lindl.) Dalström	14 <i>Cyrtochilum dunstervilleorum</i> Morillo & Dalström 2012	15 <i>Cyrtochilum zebrinum</i> (Rchb.f.) Kraenzl.	16 <i>Epidendrum borealistachyum</i> Hágsater, E. Santiago & C. Fernández
			
17 <i>Epidendrum carnevalii</i> Hágsater & L.Sánchez	18 <i>Epidendrum frutex</i> Rchb.f.	19 <i>Epidendrum paniculovenezolanum</i> Hágsater & E.Santiago	20 <i>Epidendrum pseudocernuum</i> Carnevali & I.Ramírez

ORCHIDS of VENEZUELA vol. 4





















2

Carlos Jerez¹ & Enmanuel D. Gallego^{2,3}

¹Universidad de los Andes, Mérida – Venezuela, ²Universidad Nacional de Colombia, Sede Palmira
³Grupo de Investigación en Orquídeas, Ecología y Sistemática Vegetal

Photos: Carlos J. Jerez (CJJ) Produced by: Carlos J. Jerez [cij0047@gmail.com] & Enmanuel D. Gallego [enmanuel-gallego@hotmail.com].
 © Carlos J. Jerez [cij0047@gmail.com]

[fieldguides.fieldmuseum.org] [1054] version 1 8/2018

			
21 <i>Epidendrum tipuloideum</i> Lindl.	22 <i>Epistephium hernandii</i> Garay	23 <i>Maxillaria augustae-victoriae</i> F.Lehm. & Kraenzl.	24 <i>Maxillaria melina</i> Lindl.
			
25 <i>Maxillaria setigera</i> Lindl.	26 <i>Myoxanthus hystrix</i> (Rchb.f.) Luer	27 <i>Odontoglossum crocidipterum</i> Rchb.f.	28 <i>Odontoglossum lucianianum</i> Rchb.f.
			
29 <i>Odontoglossum odoratum</i> Lindl.	30 <i>Ornithidium niveum</i> Lindl.	31 <i>Platystele oxyglossa</i> (Schltr.) Garay	32 <i>Ponthieva dunstervillei</i> Foldats
			
33 <i>Ponthieva maculata</i> Lindl.	34 <i>Prosthechea hartwegii</i> (Lindl.) W.E.Higgins	35 <i>Prosthechea pamplonensis</i> (Rchb.f.) W.E.Higgins	36 <i>Stelis cucullata</i> Ames
			
37 <i>Stelis eublepharis</i> Rchb.f.	38 <i>Stelis nitens</i> Rchb.f.	39 <i>Sudamerlycaste dunstervillei</i> (Bergold) Archila	40 <i>Telipogon latifolius</i> Kunth