

# Tabebuia Alliance (Bignoniaceae) in Bahia, Brazil

Fábio da S. do Espírito Santo

Pós Graduação em Botânica, Departamento de Ciências Biológicas, Universidade Estadual de Feira de Santana (UEFS), Feira de Santana, BA.  
 Photos by author, except where noted. Produced by: Fábio da S. do Espírito Santo. Thanks to CNPq, FAPESB, Dr. Alessandro Rapini, and all the scientists who collaborated with photos.  
 © Fábio da S. do Espírito Santo [fse.santo@yahoo.com.br] [fieldguides.fieldmuseum.org] [694] versão 1 07/2015



1 *Cybistax antisiphilitica*



2 *Cybistax antisiphilitica*



3 *Cybistax antisiphilitica*



4 *Cybistax antisiphilitica*



5 *Godmania dardanoi*



6 *Godmania dardanoi*



7 *Godmania dardanoi*



8 *Godmania dardanoi*



9 *Godmania dardanoi*



10 *Handroanthus chrysotrichus*



11 *Handroanthus chrysotrichus*




12 *Handroanthus chrysotrichus*  
Adaxial surface



13 *Handroanthus chrysotrichus*  
Abaxial surface



14 *Handroanthus chrysotrichus*



15 *Handroanthus diamantinensis*



16 *Handroanthus diamantinensis*




17 *Handroanthus diamantinensis*



18 *Handroanthus diamantinensis*



19 *Handroanthus diamantinensis*



20 *Handroanthus grandiflorus*

# Tabebuia Alliance (Bignoniaceae) in Bahia, Brazil

Fábio da S. do Espírito Santo

Pós Graduação em Botânica, Departamento de Ciências Biológicas, Universidade Estadual de Feira de Santana (UEFS), Feira de Santana, BA.

Photos by author, except where noted. Produced by: Fábio da S. do Espírito Santo. Thanks to CNPq, FAPESB, Dr. Alessandro Rapini, and all the scientists who collaborated with photos.  
© Fábio da S. do Espírito Santo [fse.santo@yahoo.com.br]. [fieldguides.fieldmuseum.org] [694] versão 1 07/2015



21 *Handroanthus grandiflorus*  
Inflorescence and calyx



22 *Handroanthus grandiflorus*



23 *Handroanthus heptaphyllus*



24 *Handroanthus heptaphyllus*  
Photo by C.N. Fraga



25 *Handroanthus impetiginosus*



26 *Handroanthus impetiginosus*  
Without leaves



27 *Handroanthus impetiginosus*



28 *Handroanthus impetiginosus*



29 *Handroanthus impetiginosus*



30 *Handroanthus impetiginosus*



31 *Handroanthus impetiginosus*



32 *Handroanthus impetiginosus*



33 *Handroanthus ochraceus*



34 *Handroanthus ochraceus*  
Adaxial surface



35 *Handroanthus ochraceus*  
Abaxial surface



36 *Handroanthus ochraceus*



37 *Handroanthus parviflorus*



38 *Handroanthus parviflorus*



39 *Handroanthus parviflorus*



40 *Handroanthus selachidentatus*

# Tabebuia Alliance (Bignoniaceae) in Bahia, Brazil

Fábio da S. do Espírito Santo

Pós Graduação em Botânica, Departamento de Ciências Biológicas, Universidade Estadual de Feira de Santana (UEFS), Feira de Santana, BA.

Photos by author, except where noted. Produced by: Fábio da S. do Espírito Santo. Thanks to CNPq, FAPESB, Dr. Alessandro Rapini, and all the scientists who collaborated with photos.

©Fábio da S. do Espírito Santo [fse.santo@yahoo.com.br].

[fieldguides.fieldmuseum.org] [694] versão 1 07/2015



41 *Handroanthus selachidentatus*



42 *Handroanthus selachidentatus*



43 *Handroanthus selachidentatus*



44 *Handroanthus selachidentatus*



45 *Handroanthus serratifolius*



46 *Handroanthus serratifolius*  
Photo by J. Jardim



47 *Handroanthus spongiosus*  
Without leaves



48 *Handroanthus spongiosus*



49 *Handroanthus spongiosus*



50 *Handroanthus spongiosus*



51 *Handroanthus spongiosus*  
Bud



52 *Handroanthus spongiosus*



53 *Handroanthus spongiosus*



54 *Handroanthus spongiosus*  
Stamens and style



55 *Handroanthus spongiosus*



56 *Sparattosperma catingae*



57 *Sparattosperma catingae*



58 *Sparattosperma catingae*



59 *Sparattosperma catingae*  
Inflorescence and calyx



60 *Sparattosperma catingae*

# Tabebuia Alliance (Bignoniaceae) in Bahia, Brazil

Fábio da S. do Espírito Santo

Pós Graduação em Botânica, Departamento de Ciências Biológicas, Universidade Estadual de Feira de Santana (UEFS), Feira de Santana, BA.

Photos by author, except where noted. Produced by: Fábio da S. do Espírito Santo. Thanks to CNPq, FAPESB, Dr. Alessandro Rapini, and all the scientists who collaborated with photos. ©Fábio da S. do Espírito Santo [fse.santo@yahoo.com.br]. [fieldguides.fieldmuseum.org] [694] versão 1 07/2015



61 *Sparattosperma leucanthum*  
Photo by E. Matos




62 *Sparattosperma leucanthum*



63 *Sparattosperma leucanthum*



64 *Tabebuia aurea*



65 *Tabebuia aurea*



66 *Tabebuia aurea*




67 *Tabebuia aurea*



68 *Tabebuia aurea*



69 *Tabebuia aurea*



70 *Tabebuia aurea*



71 *Tabebuia elliptica*  
Photo by E. Matos



72 *Tabebuia elliptica*  
Photo by E. Matos



73 *Tabebuia elliptica*  
Photo by E. Matos



74 *Tabebuia elliptica*  
Photo by J.G. Carvalho-Sobrinho



75 *Tabebuia rosea*  
Cultivated in Bahia



76 *Tabebuia rosea*  
Cultivated in Bahia




77 *Tabebuia rosea*  
Cultivated in Bahia



78 *Tabebuia rosea*  
Cultivated in Bahia



79 *Tabebuia rosea*  
Cultivated in Bahia



80 *Tabebuia roseoalba*

# *Tabebuia* Alliance (Bignoniaceae) in Bahia, Brazil

Fábio da S. do Espírito Santo

Pós Graduação em Botânica, Departamento de Ciências Biológicas, Universidade Estadual de Feira de Santana (UEFS), Feira de Santana, BA.  
Photos by author, except where noted. Produced by: Fábio da S. do Espírito Santo. Thanks to CNPq, FAPESB, Dr. Alessandro Rapini, and all the scientists who collaborated with photos.  
© Fábio da S. do Espírito Santo [fse.santo@yahoo.com.br]. [fieldguides.fieldmuseum.org] [694] versão 1 07/2015



81 *Tabebuia roseoalba*



82 *Tabebuia roseoalba*



83 *Tabebuia roseoalba*



84 *Tabebuia stenocalyx*



85 *Tabebuia stenocalyx*



86 *Tabebuia stenocalyx*



87 *Tabebuia stenocalyx*  
Photo by R.B. Oliveira



88 *Zeyheria montana*  
Photo by L.G.P. Aguiar



89 *Zeyheria montana*  
Photo by L.G.P. Aguiar




90 *Zeyheria montana*  
Photo by L.G.P. Aguiar



91 *Zeyheria montana*  
Photo by L.G.P. Aguiar



92 *Zeyheria montana*



93 *Zeyheria tuberculosa*



94 *Zeyheria tuberculosa*




95 *Zeyheria tuberculosa*  
Adaxial surface



96 *Zeyheria tuberculosa*  
Abaxial surface



97 *Zeyheria tuberculosa*



98 *Zeyheria tuberculosa*



99 *Zeyheria tuberculosa*



100 *Zeyheria montana*  
Photo by L.G.P. Aguiar